

Olá!

Para Votar, você deverá acessar a Área de Filiados da ADUFRGS.

Você pode clicar no **botão de acesso** em nosso site www.adufrgs.org.br



Ou utilize o navegador de sua preferência e vá diretamente para

<https://adufrgs.sindis.com.br/sindis/areapublica/index>

A tela de acesso vai aparecer desta forma, daí:



Se aparecer o erro

Login e/ou senha inválidos.



Então verifique as informações digitadas, corrija-as de acordo e tente novamente.


Caso não lembre de sua senha, clique em **Esqueceu sua senha**.

Uma senha provisória será enviada para seu e-mail de cadastro, que é o mesmo onde você recebe os informativos ADUFRGS.

Observe também sua caixa de SPAM ou Lixo Eletrônico.

A mensagem com a **senha provisória** será assim:

Envio de senha SINDIS Caixa de entrada x

 **suporte@linkcom.com.br** [Cancelar inscrição](#)
para [REDACTED]

Uma nova senha foi solicitada no sistema SINDIS, e ela está associada a este e-mail.

Dados Cadastrados no sistema:
Nome: [REDACTED]
Email: [REDACTED]
Login: [REDACTED]
Sua nova senha de acesso no sistema é: [REDACTED]

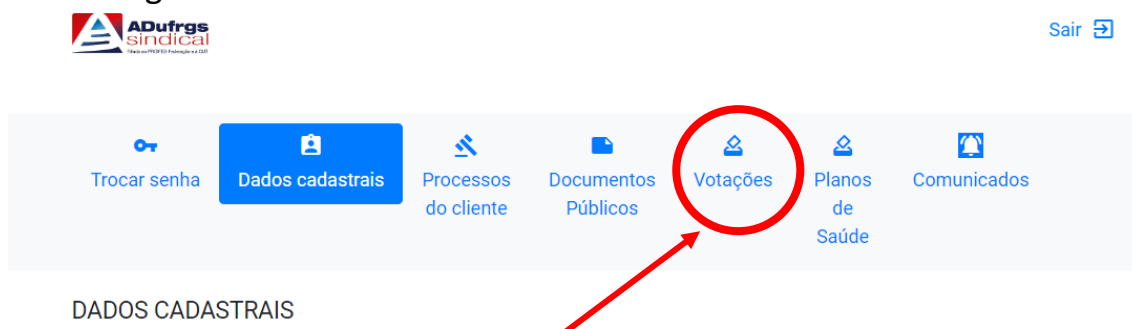
É aconselhado alterar esta nova senha no próximo acesso, seguindo os seguintes passos:

- Acesse o sistema com esta nova senha gerada;
- Clique no menu Admin;
- Clique em Processos -> Alterar senha;
- Em DIGITE A SUA SENHA insira a senha
- E, em SENHA NOVA e CONFIRME A SENHA digite a nova senha desejada.
- Confirme clicando no botão ALTERAR SENHA.
- Link para acesso : <http://adufgrs.sindis.com.br/sindis>

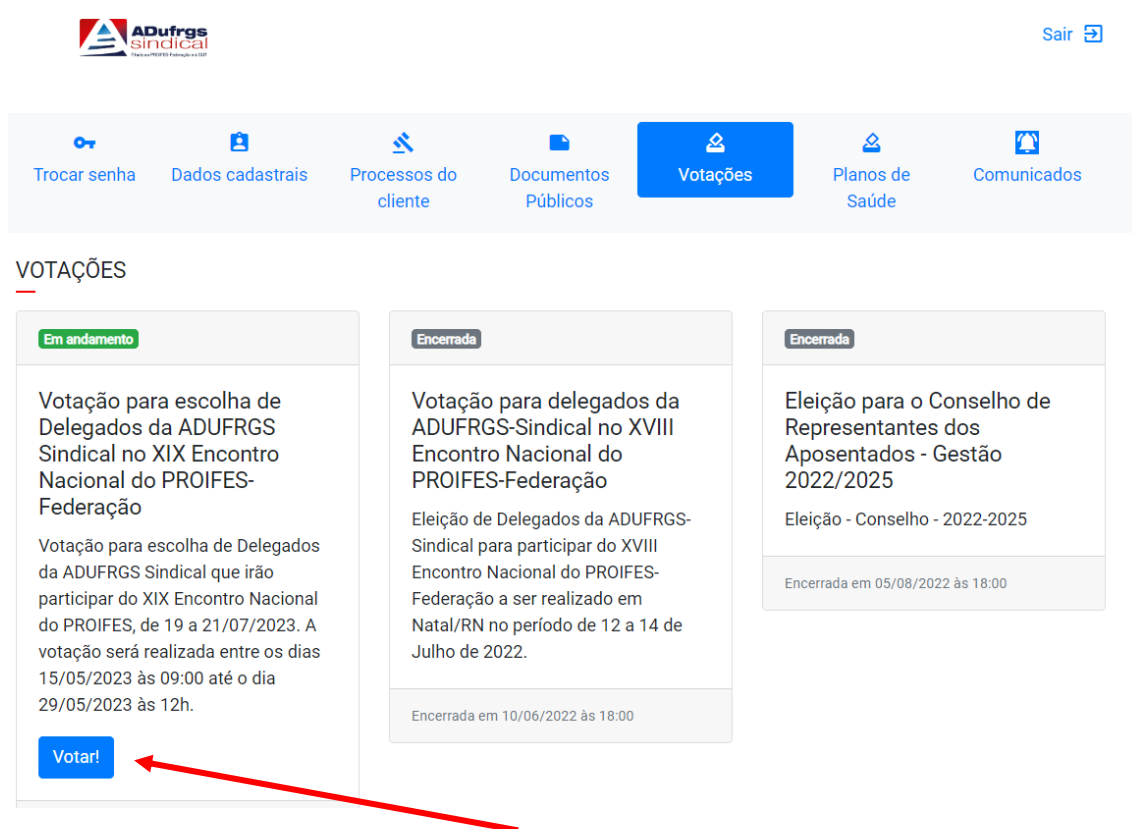
ESTE E-MAIL FOI GERADO AUTOMATICAMENTE, FAVOR NÃO RESPONDER A MENSAGEM.

Você conseguiu acessar a Área dos Filiados?

Verá a seguinte tela:



Então você vai clicar em **Votações** e verá a tela abaixo:



Agora você só precisa clicar em **Votar!** e prosseguir com a votação:

Clique na sua escolha, depois clique em Confirmar Votação e prossiga conforme as opções que serão apresentadas na tela.